

Anima Educação – Adapti concluinte

Regulamento

2º Semestre de 2018

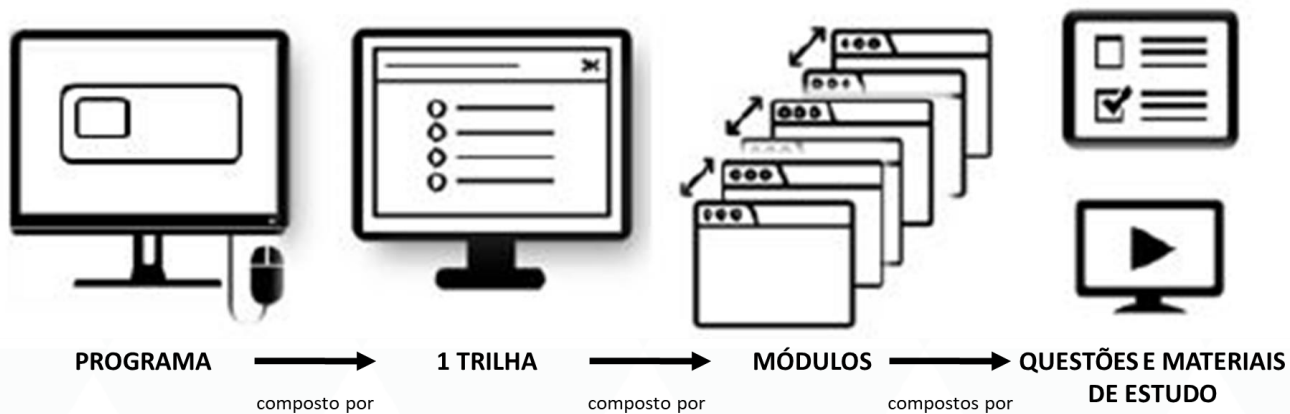
O Adapti Concluinte, por meio das Trilhas do Conhecimento, tem como objetivo auxiliar você, estudante, a relembrar os conteúdos da sua trajetória acadêmica, contribuindo para uma formação profissional de sucesso.

O que são as Trilhas do Conhecimento?

São trilhas de conteúdo, nas quais é possível aprender e reforçar os estudos por meio de questões e materiais de apoio tornando o processo de aprendizado mais proveitoso, interativo e dinâmico.

Como as Trilhas do Conhecimento funcionam?

Ao acessar a plataforma virtual de sua Instituição, você será redirecionado (a) ao **PROGRAMA** do seu curso de graduação. O PROGRAMA possui **1 TRILHA** que é composta por **MÓDULOS** que contêm **QUESTÕES** sobre a área do conhecimento e os conteúdos que você revisará.



A cada questão feita você saberá se acertou ou errou. Além disso, o sistema indicará qual a alternativa correta e quais foram os conteúdos abordados naquela questão. Alguns desses conteúdos trazem material de apoio para estudos.

Qual é o objetivo das Trilhas?

Alcançar **1.750 pontos** utilizando a menor quantidade de créditos possível.

Instruções gerais:



Todo aluno matriculado, em pelo menos uma disciplina, dos dois últimos módulos dos cursos listados abaixo, poderá realizar o programa:

Administração, Análise e Desenvolvimento de Sistemas, Arquitetura e Urbanismo, Automação Industrial, Biomedicina, Ciência da Computação, Ciências Biológicas (Bacharelado), Ciências Biológicas (Licenciatura), Ciências Contábeis, Ciências Econômicas, Cinema e Audiovisual, Comércio Exterior (Bacharelado), Comércio Exterior (Tecnologia), Design (Bacharelado), Design de Interiores (Tecnologia), Design Gráfico (Tecnologia), Educação Física (Bacharelado), Eletrônica Industrial, Enfermagem, Engenharia Ambiental, Engenharia Civil, Engenharia de Computação, Engenharia de Controle e Automação, Engenharia de Minas, Engenharia de Petróleo e Gás, Engenharia de Produção, Engenharia Elétrica, Engenharia Eletrônica, Engenharia Mecânica, Engenharia Química, Estética e Cosmética, Fabricação Mecânica, Farmácia, Fisioterapia, Fotografia, Gastronomia, Geografia, Geologia, Gestão Ambiental, Gestão Comercial, Gestão da Produção Industrial, Gestão da Qualidade, Gestão de Recursos Humanos, Gestão de Tecnologia da Informação, Gestão Financeira, Gestão Portuária, Gestão Pública, História (Licenciatura), Jogos Digitais, Jornalismo, Letras - Português e Inglês (Licenciatura), Logística, Manutenção de Aeronaves, Manutenção Industrial, Marketing, Matemática, Mecatrônica Industrial, Medicina, Medicina Veterinária, Moda, Nutrição, Oceanografia, Pedagogia (Licenciatura), Pilotagem Profissional de Aeronaves, Processos Gerenciais, Produção Multimídia, Psicologia, Publicidade e Propaganda, Redes de Computadores, Relações Internacionais, Relações Públicas, Secretariado Executivo, Segurança Pública, Serviço Social, Sistemas de Informação, Turismo



Cada **crédito (\$)** representa uma tentativa que você tem para responder a questão. Desta maneira, para **cada questão respondida**, independente do acerto ou do erro, você **gastará 01 crédito**.



Cada **vida (♥)** é um conjunto **créditos**.

Você tem 3 vidas de 100 créditos, mais 100 créditos iniciais para completar cada TRILHA.

ATENÇÃO: 3 vidas + 100 créditos = 4 vidas



Pontuação

- Questão fácil: +15 pontos
- Questão média: +25 pontos
- Questão difícil: +35 pontos



Após cada questão, o sistema lhe indicará os conteúdos abordados para orientar seus estudos. Em alguns conteúdos estão vinculados materiais de apoio.



Para ser aprovado, você precisa alcançar **1.750 pontos**.

Ao ser aprovado (a), você conclui o PROGRAMA e será **HABILITADO (A)**.



Ao **zerar** os créditos de uma TRILHA você será **INABILITADO (A)** no PROGRAMA.



PRAZO COM BONIFICAÇÃO: 30/11/2018. Essa bonificação está associada a seu desempenho, então, a cada vida perdida, pontos são descontados, conforme o quadro abaixo:

Instituição	Pontuação de bonificação	Pontos descontados ao perder uma vida
UNA	5	1,25
UNIBH	5	1,25
UNIMONTE	5	1,25
USJT	5	1,25
SOCIESC	5	1,25

O lançamento de sua nota é de responsabilidade de sua instituição e será realizado até o final do segundo semestre 2018.

PRAZO SEM BONIFICAÇÃO: 21/12/2018 (São Judas e São Judas – campus Unimonte) e 22/12/2018 (Demais instituições).

FAQ:

- **Qual a data de início do Adapti concluinte?**

O Adapti concluinte se iniciou em 20/08/2018.

- **Quantos pontos tenho que fazer?**

Para ser habilitado, você deve fazer 1.750 (mil e setecentos e cinquenta) pontos.

- **O que preciso fazer para ser aprovado (a) / habilitado (a)?**

Aprovação é sinônimo de habilitação. Para ser aprovado (a), você precisa alcançar 1.750 pontos. Ao ser aprovado (a), você conclui o Programa e está habilitado (a).

- **O que vale o Adapti concluinte?**

O Adapti vale uma bonificação se for concluído com sucesso até 30/11/2018. Sendo assim, você pode ganhar até 5 pontos extras em todas as disciplinas em que estiver matriculado no semestre letivo, sendo que a cada vida perdida, 1,25 pontos são subtraídos dessa pontuação.

- **Pode parar e recomeçar depois?**

A ideia é exatamente essa: que você realize o Adapti gradativamente, estudando um pouquinho por dia, de forma que não pese sua rotina e você tenha tempo hábil para concluir o Programa. Por isso, você pode parar e recomeçar quando e onde quiser.

- **Estou perdendo crédito (\$) mesmo acertando a questão?**

Não se preocupe, funciona assim mesmo: a cada pergunta respondida, um crédito é gasto, independente do acerto ou do erro. Lembrando que cada crédito (\$) é uma chance que você tem para responder à questão.

- **Gastei 100 créditos e uma vida foi consumida?**

Isso mesmo! Cada vida é um conjunto de 100 créditos, sendo cada crédito uma tentativa que você tem de responder à questão. Para cada questão respondida, independente do acerto ou do erro, você gastará 1 crédito. Ao gastar 100 créditos, uma vida é consumida.

- **Como utilizar o material de apoio?**

O Material de Apoio apresenta os conteúdos abordados em cada módulo e em cada questão. Você pode acessar o material de apoio diretamente pelo ícone Material de Apoio dentro de cada Trilha. Após responder cada questão, o sistema também te indicará os conteúdos abordados naquela questão. Em alguns deles, basta clicar em cima do conteúdo e você será redirecionado à materiais que te auxiliarão nos estudos daquele assunto.

- **Qual o prazo para conclusão do Adapti?**

O prazo para conclusão do Adapti concluinte com bonificação é até às 23:59h, horário de Brasília, do dia 30/11/2018. Sem bonificação até o dia 21/12/2018 (São Judas e São Judas – campus Unimonte) e 22/12/2018 (Demais instituições).

- **O que acontece depois que for habilitado?**

Fique tranquilo (a)! Após a finalização do Adapti, você receberá um e-mail confirmando sua conclusão do Programa. Caso tenha direito à bonificação, sua nota será lançada até o final do segundo semestre 2018.

- **Cadê minha pontuação?**

O lançamento de sua nota é de responsabilidade da sua Instituição e será feito até o final do segundo semestre 2018. Para ver sua pontuação acesse SOL -> Menu -> Vida Acadêmica -> Notas e faltas e selecione a disciplina.

- **Não recebi o e-mail de habilitação. O que fazer?**

Nos desculpe por esse inconveniente. Por favor, nos envie uma mensagem pelo CONTATO, localizado no lado esquerdo da tela. Enviaremos um e-mail confirmando sua aprovação.

- **Posso continuar fazendo as questões após ser habilitado (a)?**

Após ser habilitado, você não poderá mais responder às questões. Entretanto, se quiser continuar seus estudos, fique à vontade! Os conteúdos estarão disponíveis na área Material de Apoio

- **É obrigatório fazer o Adapti?**

Não. O Adapti concluinte é uma atividade complementar não obrigatória. O aluno que realizar e for habilitado, poderá utilizar como horas complementares no seu curso.

- **Não consigo acessar, o que fazer?**

Vamos te ajudar! Nos envie uma mensagem pelo CONTATO descrevendo seu problema de acesso. Nos envie também um *print* da tela e as seguintes informações:

- Nome completo:
- Matrícula:
- CPF:
- Instituição de Ensino:
- Curso:

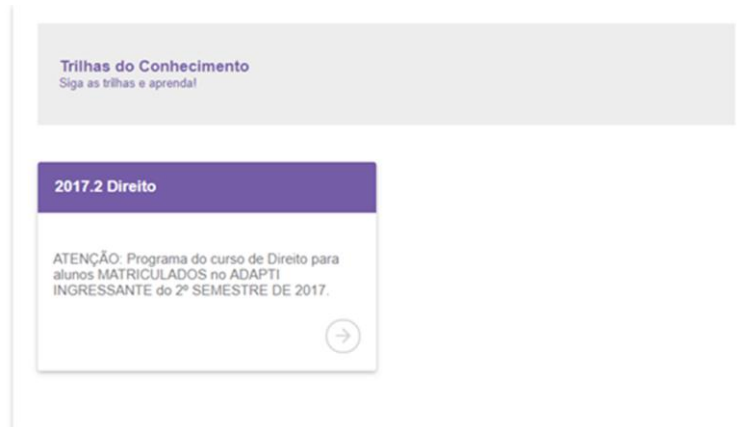
- **Encontrei um erro na questão, como ou onde devo reportar?**

Não responda a questão. Para que nosso time pedagógico possa analisar a questão, nos envie uma mensagem pelo CONTATO com o número de identificação da questão, que fica no canto superior direito ao lado da #.

- **Como dar um feedback do programa?**

Seu feedback é muito importante para nós! Por isso, ao final do Programa de Nivelamento, te enviaremos uma pesquisa de satisfação para receber sua opinião. Caso você queira entrar em contato conosco antes disso, fique à vontade! Encaminhe uma mensagem para nós, por meio do CONTATO, relatando o que você gostou (ou não) e nos sugerindo melhorias.

Ainda continua com dúvida? Então, fale conosco! Envie uma mensagem pelo **CONTATO** que está localizado no Menu do lado esquerdo da plataforma ou um e-mail para anima@approva.com.br



Passo a Passo:

- I. Acesse o SOL com login e senha usual:

SEJA BEM-VINDO AO SISTEMA ON-LINE (SOL ALUNO)

Para acessar os serviços do Sol Aluno, insira seu número de matrícula (RA) e sua senha. Lembramos que a senha padrão é o seu RA + 2 últimos dígitos do seu ano de nascimento.
Ex.: 31412726388, caso possua o RA 314127263 e tivesse nascido em 1988) **OBS.:** Recomendamos alterar sua senha após efetuar login no sistema.

Acesso

Matrícula

Senha

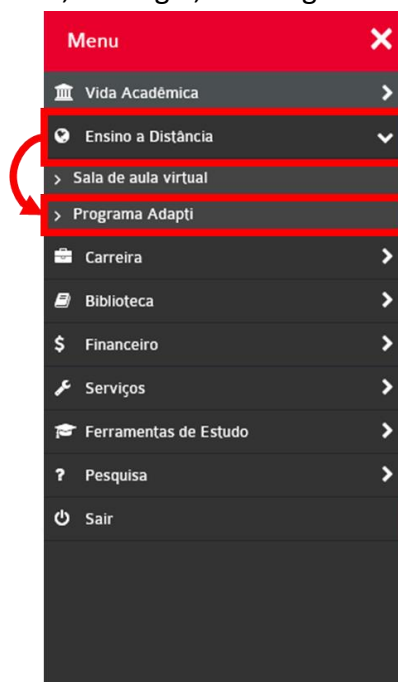
[Recupere sua senha.](#)

- II. Em seguida, clique em Menu, no canto esquerdo da página.

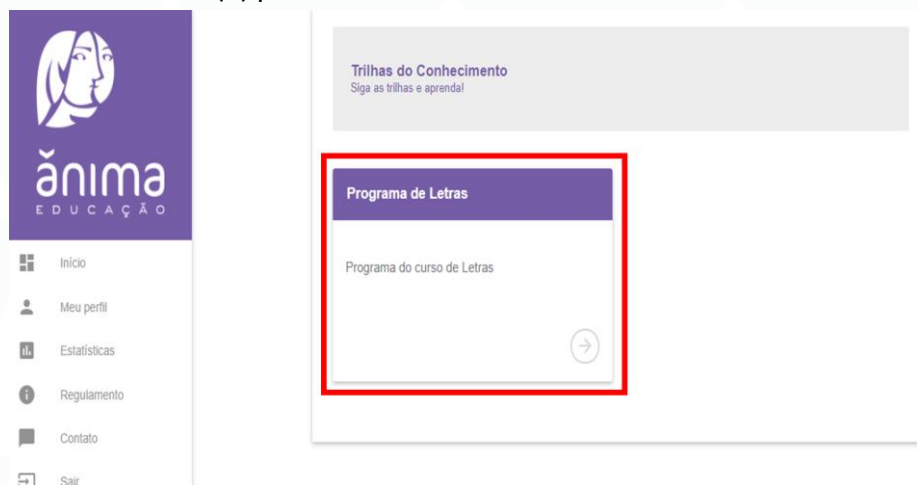
The screenshot shows the SOL Sistema On-Line interface. At the top left, there is a 'MENU' button with a hamburger icon, which is highlighted with a red box. To its right are icons for 'ATENIMENTO', 'ANDROID', 'IOS', and 'WINDOWS'. A search bar with 'Buscar' and 'OK' buttons is also visible. The user's profile information is displayed on the right, including the name 'Abner Luiz de Alvarenga Gonçalves', RA '31728702', course 'Curso: Fisioterapia EAD SP', turn 'Turno: EAD', campus 'Campus: Unidade Acadêmica Posso Alegre/Wallet', and period/module 'Período/Módulo: 2017/2'. Below the header, there are several red buttons for navigation: 'Avisos urgentes', 'Avaliações Institucionais', 'Pesquisas', and 'Calendário'. The 'Pesquisas' section shows a table with columns for 'Tipo', 'Descrição', and 'Avalie', with one entry: 'Pesquisa Institucional' with 'UNA' in the description and a search icon in the 'Avalie' column.

Tipo	Descrição	Avalie
Pesquisa Institucional	UNA	

III. Clique em Ensino a distância e, em segui, em Programa Adapti.



IV. Clique no PROGRAMA, que corresponde ao seu semestre vigente e nome do curso, para ser direcionado (a) para as TRILHAS.



V. Você visualizará a TRILHA que compõe seu PROGRAMA. Lembrando que é necessário alcançar 1.750 pontos e, para isso, você tem 3 vidas de 100 créditos cada e mais 100 créditos iniciais.

VI. Ao clicar na TRILHA para começar, você visualizará:

- A quantidade de créditos e vidas restantes na Trilha.
- A barra de progresso na Trilha.
- A pontuação necessária para aprovação localizada no final da barra de progresso.
- Os MÓDULOS e seu percentual de progresso. Lembrando que o módulo seguinte só será liberado após a aprovação no módulo anterior.

- VII. Escolha o MÓDULO e clique para começar. Em cada QUESTÃO, selecione uma alternativa e clique em RESPONDER. A cada questão respondida, independente de acerto ou erro, você gastará um crédito e o sistema indicará os conteúdos cobrados na questão.

Aproveite essa oportunidade e bons estudos!

Esperamos que você continue construindo e descobrindo novos caminhos!

Anima e AppProva
